



**INDICATA**  
PART OF AUTOROLA GROUP

Türkiye  
Otomotiv  
Sektörü

**2. EI**  
**Online Pazar**  
**Analiz Raporu**

**Ocak 2024**





## Aslı Göker

Genel Müdür Yardımcısı  
Autorola Türkiye



asl@autorola.com.tr



www.indicata.com.tr

Herkese merhaba,

INDICATA verilerine göre hazırladığımız Türkiye 2. el online binek ve hafif ticari araç pazar analiz raporunun ilkinin 7 sene önce 2018 yılında yayınladık. 2018 yılında online pazarda yaklaşık 1,2 milyon kurumsal ilanı analiz ederken, sektörde 7 yılda ilan adedi yaklaşık %250 artışla 4 milyon adedin üzerine çıktı. 2. el online pazarın tüm hareketlerini takip ederek sektörde bir ilke imza attığımız, bağımsız bir şekilde Türkiye genelindeki tüm kaynak ve mecraların veri analizini içeren, her yıl içerik ve tasarım anlamında değişiklikler yaparak tüm paydaşların faydalandığını gördüğümüz kapsamlı raporumuza olan ilgi için öncelikle teşekkür etmek isterim.

Bu rapor içeriğinin kullanılarak 2. el pazarında da veriyle hareket edildiğini, karar alındığını görmekten, stratejilerin oluşturulmasına yardımcı olmaktan dolayı gururlu ve mutluyuz. Zorlu, dinamik ve ezber bozan 2023 yılını geride bıraktık. 2024 yılının Ocak ayı da hızlı ve dinamik geçti. Pazar verilerine bakmak gerekirse; Ocak ayında tekil 354.743 adet aracın ilanının yayınlandığını ve bu ilanların 181.774 adedinin satıldığını görüyoruz. (\*) Geçen senenin Ocak ayı ile karşılaştırıldığında ilan adetlerinin %9 düşmüş, satış adetlerinin %11 artmış olduğunu söyleyebiliriz.

Ocak ayı verilerine göre dikkat çeken birkaç maddeyi özetlemek gerekirse, 2. el online pazarında:

- Satış lideri marka 24.258 adetle Fiat,
- En çok tercih edilen binek araç modeli 11.328 adet satış ile Fiat Egea,
- En çok tercih edilen hafif ticari araç modeli 3.882 adet satış ile Fiat Doblò,
- En hızlı satılan marka 38 gün ortalama satış hızı ile Fiat olmuştur.
- Satılan araçların %42,2'si C segmenti araçlardan oluşmaktadır.
- Araç perakende satış fiyatlarının ortalamada -%0,09 düştüğü gözlenmiştir.

Ocak ayı 2. el online pazar analiz raporumuzdan fayda sağlayacağınızı ümit ederiz.

Sevgi ve Saygılarımızla

*\*İkinci el online araç pazarında ilandan tamamen kaldırılan araçlar satılmış kabul ediliyor.*

# Öne Çıkanlar

Ocak 2024



Kurumsal  
İlan Adedi  
**354.743**



İlandaki Araçların  
Satış Adedi  
**181.774**



İlana Çıkan Araçların  
Satış Oranı  
**%51**



En Çok Satılan Marka  
**Fiat**  
**24.258**  
**(%13,3)**



En Çok Satılan Binek Araç  
**Fiat Egea**  
**11.328**  
**(%7,5)**



En Çok Satılan Hafif Ticari Araç  
**Fiat Doblò**  
**3.882**  
**(%12,7)**



Fiyat Değişimi  
(geçen aya göre)  
**-%0,09**



En Hızlı  
Satılan Marka  
**Fiat**  
**38 gün**



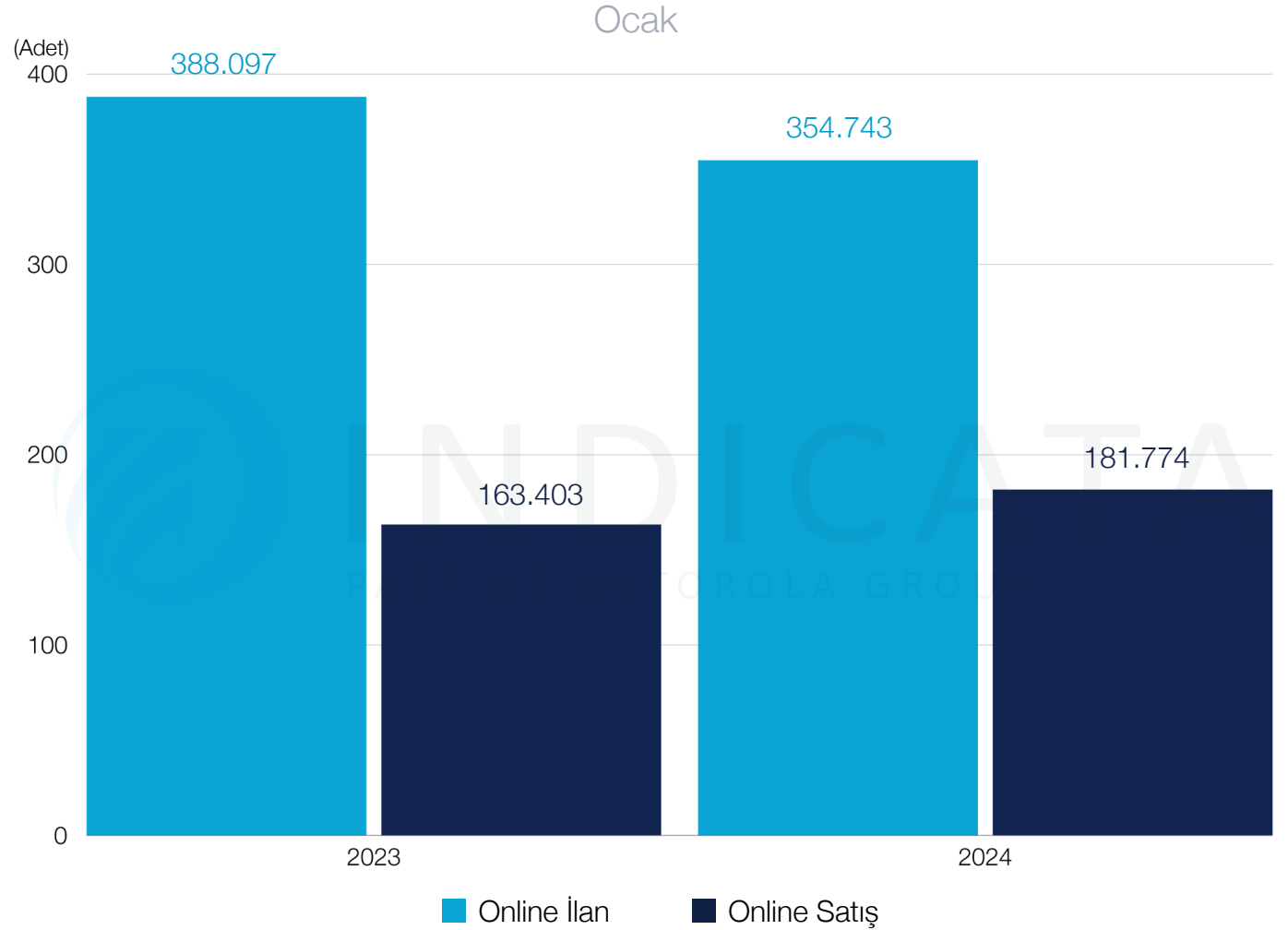
En Çok Satılan Araçların  
Yaş Kırılımı  
**11 yaş ↑**  
**%38,2**



## İlandaki Araçların Satışı

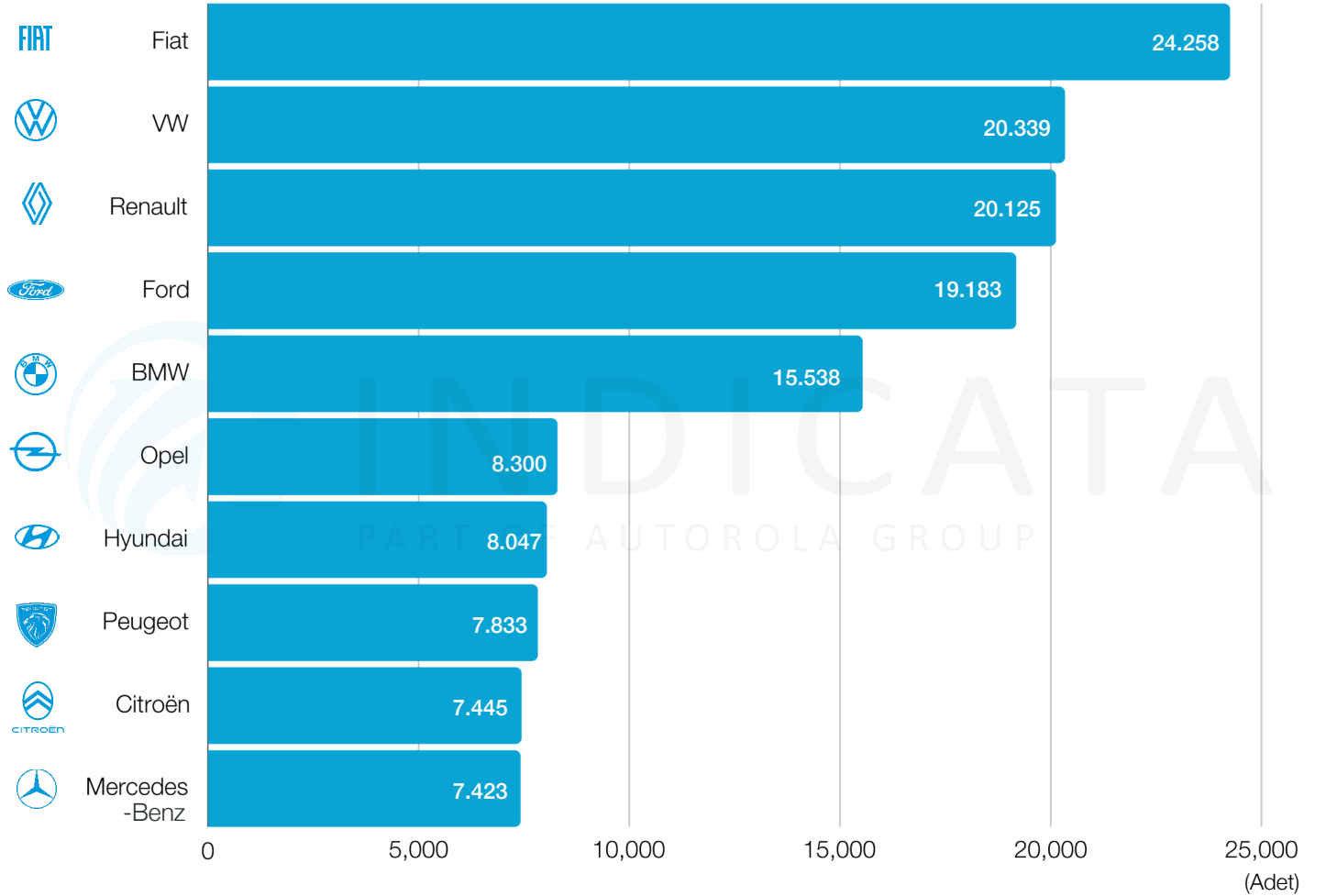
İLANDAKİ  
ARAÇLARIN  
**%51**'İ SATILDI

Ocak 2024



2024 Ocak ayında online mecralarda **354.743** kurumsal ilan yayınlandı. Geçen sene aynı döneme göre ilan adetlerinde **%9 düşüş** görülürken, satış adedinin geçen sene aynı döneme göre **%11 artış** gösterdiği gözlenmiştir.

Ocak'24



## En Çok Tercih Edilen İlk 10 Marka

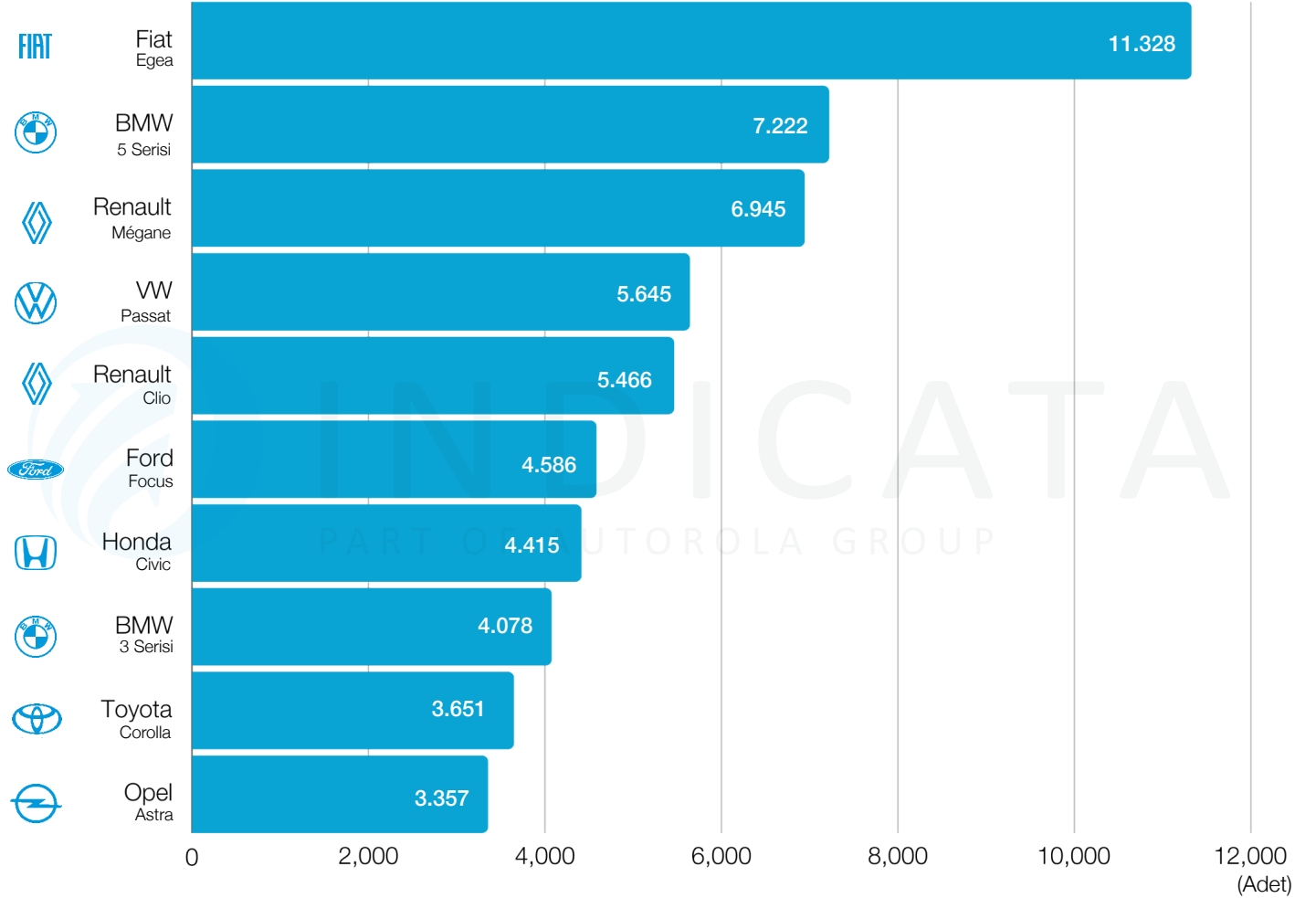
İLK 10 MARKANIN  
SATIŞLARI TOPLAM  
SATIŞLARIN  
%76,2'si

Ocak 2024

2024 Ocak ayı 2.el online binek ve hafif ticari araç pazarında satılan **181.774** adet aracın **%76,2'sini** tablodaki ilk 10 marka gerçekleştirdi. "0" araç satışlarında olduğu gibi, 2. el online pazarda da **FIAT 24.258** adet satışla yıla lider olarak başladı.

Dikkat çeken diğer bir marka ise ilk defa ilk 10 sıralamasına giren **Citroën** markası oldu.

Ocak'24



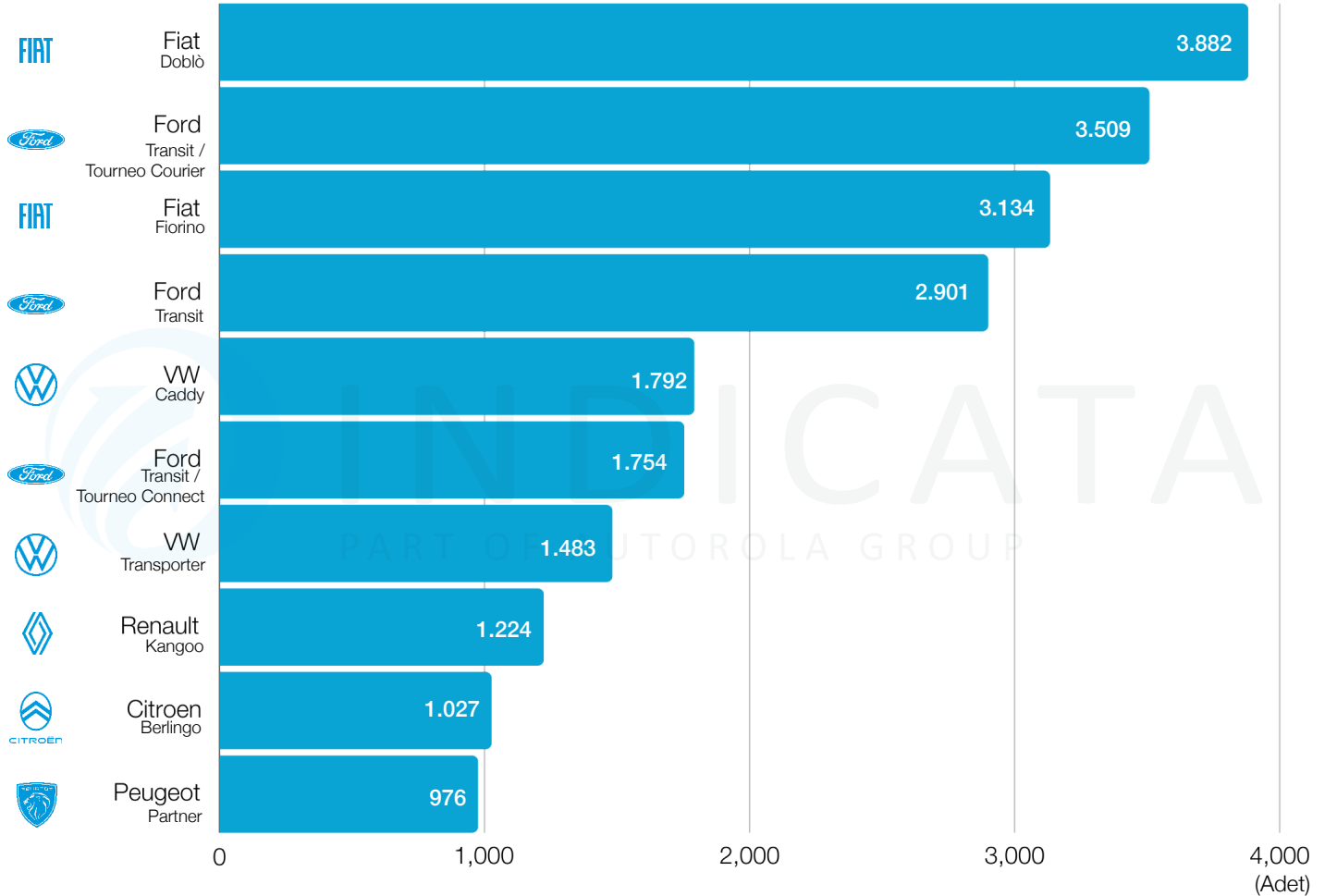
## En Çok Tercih Edilen İlk 10 Binek Araç Modeli

İLK 10 MODELİN SATIŞLARI TOPLAM BİNEK ARAÇ SATIŞLARININ **%37,5'**

Ocak 2024

2024 Ocak ayında **151.124** adet binek araç satışı gerçekleşti. **Fiat Egea 11.328** adetle ayın en çok tercih edilen modeli oldu. Son 6 yıldır (2018-2023) pazar payı **~%1,8** olan **BMW 5 Series**'in 2024 Ocak ayında ilk 10 model içinde **%4,8** pazar payıyla 2. sırada yer aldığı görülmüştür.

Ocak'24



## En Çok Tercih Edilen İlk 10 Hafif Ticari Araç Modeli

İLK 10 MODELİN SATIŞLARI TOPLAM HAFİF TİCARİ ARAÇ SATIŞLARININ **%71**'İ

Ocak 2024

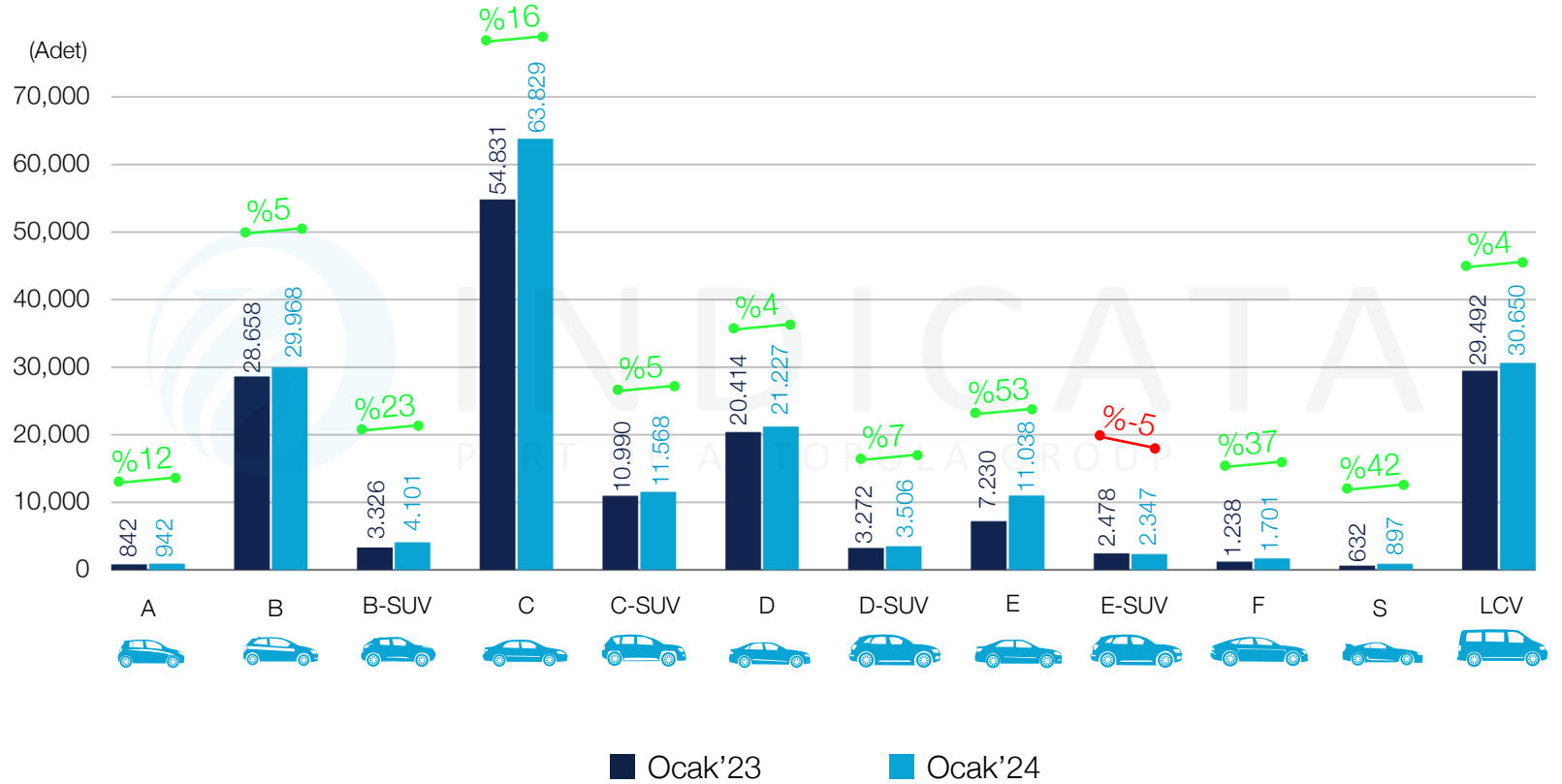
2024 Ocak ayında **30.650** adet hafif ticari araç satışı gerçekleşti. **Fiat Doblò 3.882** adetle ayın en çok tercih edilen modeli oldu.



## Segment Bazında Satışlar

EN ÇOK SATIŞ:  
**C SEGMENTİ**  
**63.829** ADET

Ocak 2024



2024 Ocak ayında satılan binek araçların **%42,2'si** C Segmenti araçlar olmuştur. Geçen senenin aynı dönemiyle kıyaslandığında; Ocak ayında E, S ve F segment araç satışlarının toplam binek araçlar içindeki payının arttığı gözlenmiştir. (**E Segment: '23 / %5,4 - F Segment: '23 / %0,9 - S Segment: '23 / %0,5**)

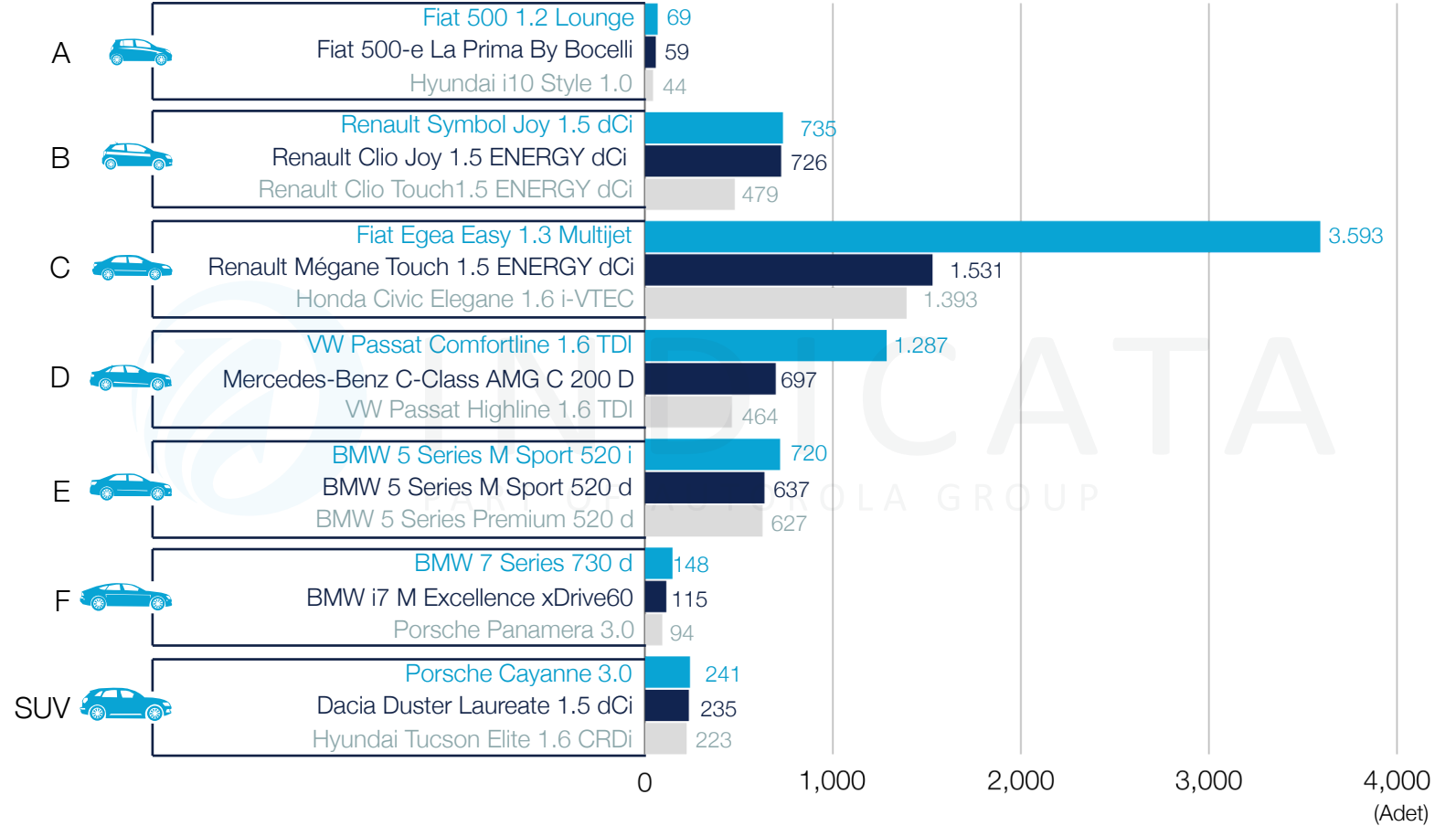




## Segment Bazında En Çok Satılan İlk 3 Model

**E SEGMENTİ  
EN ÇOK SATILAN  
MODEL:  
BMW 5 Series**

**Ocak 2024**



2024 Ocak ayında E Segmentinde en çok satılan ilk 3 model BMW 5 Series'in 3 varyantı oldu. Bu 3 varyantın satışları E Segment toplam satışlarının **%18**'ini oluşturuyor.



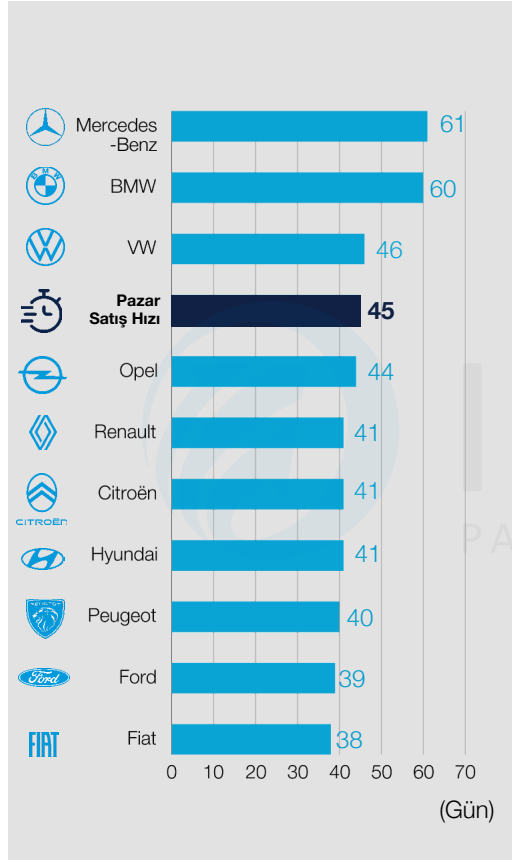
EN HIZLI  
SATILAN MARKA:  
**FIAT 38 GÜN**

EN ÇOK SATILAN:  
**DİZEL ARAÇLAR**  
**%59,1**

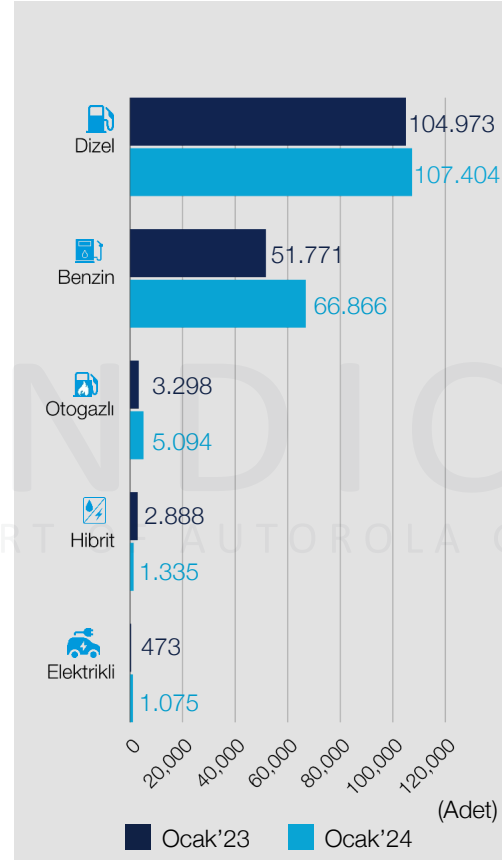
YAŞ KIRILIMI:  
**SATIŞLARIN %38'İ**  
**11 YAŞ ÜZERİ**

Ocak 2024

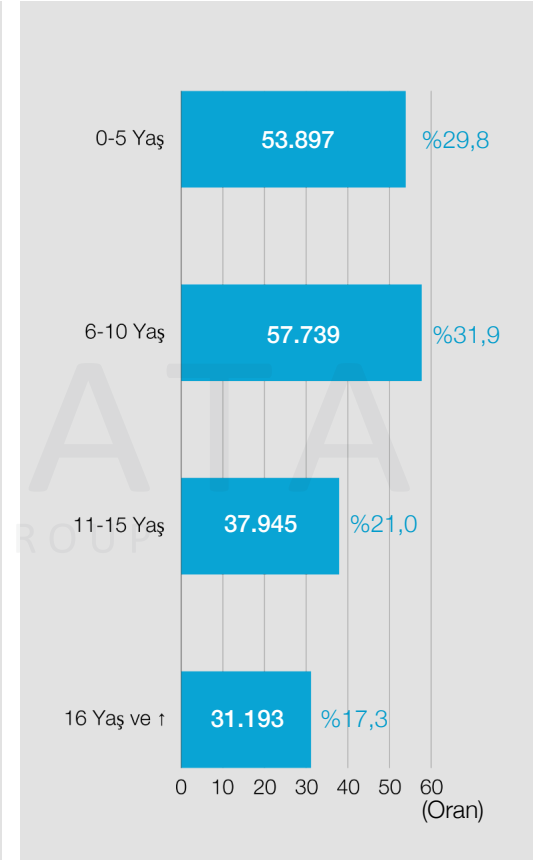
### Satış Hızı



### Satış: Yakıt Tipi Bazında



### Satış: Yaş Kırılımı



2024 Ocak ayında araçların ortalama satış hızları **45 gün** olarak belirlenmiştir. **Fiat** marka araçları ise 38 gün ortalama satış hızı ile pazar ortalamasına göre daha hızlı satılmıştır.

2024 Ocak ayında pazarda en çok Dizel araçlar satılmıştır. Geçen sene aynı dönemle karşılaştırıldığında ise **Dizel araç satış payının %8 düştüğü, Elektrikli araçların satış payının ise %104,3 arttığı** gözlemlenmiştir.

2024 Ocak ayında toplam satışların **%38,2'si** ile en çok **11 yaş ve üzeri** araçlar tercih edilmiştir.



## Perakende Fiyat Trendi Segment Bazlı

OCAK AYINDA  
FİYAT DEĞİŞİMİ  
-%0,09↓

Ocak 2024

Segment	Yaş	İlan Adeti	Aralık'23	Ocak'24	Fiyat Değişim
A	0-5 Yaş	658	100,0	100,61	▲%0,20
	5-10 Yaş	758	100,0	99,91	
	Ortalama	1.416	100,0	100,20	

Segment	Yaş	İlan Adeti	Aralık'23	Ocak'24	Fiyat Değişim
B	0-5 Yaş	19.795	100,0	100,28	▼-%0,20
	5-10 Yaş	38.995	100,0	99,64	
	Ortalama	58.790	100,0	99,80	

Segment	Yaş	İlan Adeti	Aralık'23	Ocak'24	Fiyat Değişim
B-SUV	0-5 Yaş	25.694	100,0	101,02	▲%0,58
	5-10 Yaş	9.100	100,0	99,48	
	Ortalama	34.794	100,0	100,58	

Segment	Yaş	İlan Adeti	Aralık'23	Ocak'24	Fiyat Değişim
C	0-5 Yaş	45.695	100,0	100,57	▼-%0,20
	5-10 Yaş	76.887	100,0	99,47	
	Ortalama	122.852	100,0	99,80	

Segment	Yaş	İlan Adeti	Aralık'23	Ocak'24	Fiyat Değişim
C-SUV	0-5 Yaş	33.021	100,0	100,84	▲%0,27
	5-10 Yaş	26.185	100,0	99,71	
	Ortalama	59.206	100,0	100,27	

Segment	Yaş	İlan Adeti	Aralık'23	Ocak'24	Fiyat Değişim
D	0-5 Yaş	17.818	100,0	99,84	▼-%0,60
	5-10 Yaş	33.508	100,0	99,24	
	Ortalama	51.326	100,0	99,40	

Segment	Yaş	İlan Adeti	Aralık'23	Ocak'24	Fiyat Değişim
D-SUV	0-5 Yaş	7.000	100,0	100,29	▼-%0,11
	5-10 Yaş	5.667	100,0	99,53	
	Ortalama	12.667	100,0	99,89	

Segment	Yaş	İlan Adeti	Aralık'23	Ocak'24	Fiyat Değişim
E	0-5 Yaş	5.107	100,0	100,33	▼-%0,55
	5-10 Yaş	9.692	100,0	99,09	
	Ortalama	14.799	100,0	99,45	

Segment	Yaş	İlan Adeti	Aralık'23	Ocak'24	Fiyat Değişim
E-SUV	0-5 Yaş	2.886	100,0	99,62	▼-%0,17
	5-10 Yaş	2.724	100,0	99,94	
	Ortalama	5.610	100,0	99,83	

Segment	Yaş	İlan Adeti	Aralık'23	Ocak'24	Fiyat Değişim
F	0-5 Yaş	1.227	100,0	99,91	▼-%0,32
	5-10 Yaş	408	100,0	99,52	
	Ortalama	1.635	100,0	99,68	

Segment	Yaş	İlan Adeti	Aralık'23	Ocak'24	Fiyat Değişim
EV	0-5 Yaş	1.306	100,0	98,16	▼-%1,84
	5-10 Yaş	-	-	-	
	Ortalama	1.306	100,0	98,16	

Segment	Yaş	İlan Adeti	Aralık'23	Ocak'24	Fiyat Değişim
H.Tic	0-5 Yaş	24.126	100,0	100,82	▲%0,28
	5-10 Yaş	29.031	100,0	99,93	
	Ortalama	53.157	100,0	100,28	

2. el online pazarında en çok satışı gerçekleşen ilk **35** markanın **249** modeline ait **1.862** varyantının **2013-2023** model yıllarını arasındaki araçlarına ait **417.558** adet ilanın ay boyunca fiyat değişimleri incelenerek yapılan analize göre, 2024 Ocak ayı 2. el online binek ve hafif ticari araç pazarında perakende fiyatların bir önceki aya göre ortalama **-%0,09** oranında düştüğü gözlemlenmiştir.



# INDICATA

PART OF AUTOROLA GROUP



[www.indicata.com.tr](http://www.indicata.com.tr)  
[info@indicata.com.tr](mailto:info@indicata.com.tr)

**AUTOROLA TÜRKİYE**

Giz2000 Plaza  
Eski Büyükdere Caddesi  
No:7 Kat:7 No:25/26 PK:34398  
Maslak İSTANBUL TÜRKİYE

